

АКТИВ	Код строки	На начало года				На конец отчетного периода			
		деятельность с целевыми средствами	деятельность по государственному заданию	приносящая доход деятельность	итого	деятельность с целевыми средствами	деятельность по государственному заданию	приносящая доход деятельность	итого
1	2	3	4	5	6	7	8	9	10
Расчеты по займам (ссудам) (020700000), всего	270	-	-	-	-	-	-	-	-
из них:									
долгосрочные	271	-	-	-	-	-	-	-	-
Прочие расчеты с дебиторами (021000000), всего	280	-	-	-	-	-	-	-	-
из них:									
расчеты по налоговым вычетам по НДС (021010000)	282	-	-	-	-	-	-	-	-
Вложения в финансовые активы (021500000), всего	290	-	-	-	-	-	-	-	-
Итого по разделу II (стр. 200 + стр. 240 + стр. 250 + стр. 260 + стр. 270 + стр. 280 + стр. 290)	340	-	677 728,40	5 743 619,07	6 421 347,47	2 928 555,00	26 493 206,22	4 155 389,32	33 577 150,54
БАЛАНС (стр. 190 + стр. 340)	350	-	369 683 039,30	6 009 577,66	375 692 616,96	2 928 555,00	394 938 725,21	4 406 753,05	402 274 033,26



ПАССИВ	Код строки	На начало года				На конец отчетного периода			
		деятельность с целевыми средствами	деятельность по государственному заданию	приносящая доход деятельность	итого	деятельность с целевыми средствами	деятельность по государственному заданию	приносящая доход деятельность	итого
		3	4	5	6	7	8	9	10
III. Обязательства									
Расчеты с кредиторами по долговым обязательствам (030100000), всего	400	-	-	-	-	-	-	-	-
из них:									
долгосрочные	401	-	-	-	-	-	-	-	-
Кредиторская задолженность по выплатам (030200000, 020800000, 030402000, 030403000), всего	410	-	380 926,71	11 883,87	392 810,58	-	537 205,08	34 815,73	572 020,81
из них:									
долгосрочная	411	-	-	-	-	-	-	-	-
Расчеты по платежам в бюджеты (030300000)	420	-	2 709 576,06	-	2 709 576,06	-	1 925 048,00	-	1 925 048,00
Иные расчеты, всего	430	-	-	-	-	-	-	-	-
в том числе:									
расчеты по средствам, полученным во временное распоряжение (030401000)	431	X	X	-	-	X	X	-	-
внутриведомственные расчеты (030404000)	432	-	-	-	-	-	-	-	-
расчеты с прочими кредиторами (030406000)	433	-	-	-	-	-	-	-	-
расчеты по налоговым вычетам по НДС (021010000)	434	-	-	-	-	-	-	-	-
Кредиторская задолженность по доходам (020500000, 020900000), всего	470	-	-	2 965 221,61	2 965 221,61	-	-	2 639 516,91	2 639 516,91
из них:									
долгосрочная	471	-	-	-	-	-	-	-	-
Расчеты с учредителем (021006000)	480	-	433 012 776,11	-	433 012 776,11	-	439 802 775,63	-	439 802 775,63
Доходы будущих периодов (040140000)	510	-	-	512 833,35	512 833,35	2 928 555,00	24 887 143,00	4 600,00	27 820 298,00
Резервы предстоящих расходов (040160000)	520	-	-	-	-	-	-	-	-
Итого по разделу III (стр. 400 + стр. 410 + стр. 420 + стр. 430 + стр. 470 + стр. 480 + стр. 510 + стр. 520)	550	-	436 103 278,88	3 489 938,83	439 593 217,71	2 928 555,00	467 152 171,71	2 678 932,64	472 759 659,35
IV. Финансовый результат									
Финансовый результат экономического субъекта	570	-	-66 420 239,58	2 519 638,83	-63 900 600,75	-	-72 213 446,50	1 727 820,41	-70 485 626,09
БАЛАНС (стр. 550 + стр. 570)	700	-	369 683 039,30	6 009 577,66	375 692 616,96	2 928 555,00	394 938 725,21	4 406 753,05	402 274 033,26

* Данные по этим строкам в валюту баланса не входят.

** Данные по этим строкам приводятся с учетом амортизации и (или) обесценения нефинансовых активов.



Номер забалансового счета	Наименование забалансового счета, показателя	Код строки	На начало года				На конец отчетного периода			
			деятельность с целевыми средствами	деятельность по государственному заданию	приносящая доход деятельность	итого	деятельность с целевыми средствами	деятельность по государственному заданию	приносящая доход деятельность	итого
1	2	3	4	5	6	7	8	9	10	11
13	Экспериментальные устройства	130	-	-	-	-	-	-	-	-
15	Расчетные документы, не оплаченные в срок из-за отсутствия средств на счете государственного (муниципального) учреждения	150	-	-	-	-	-	-	-	-
16	Переплаты пенсий и пособий вследствие неправильного применения законодательства пенсиях и пособиях, счетных ошибок	160	-	-	-	-	-	-	-	-
17	Поступления денежных средств, всего	170	-	-	-	-	4 882 839,00	61 884 006,46	5 454 308,31	72 221 153,77
	в том числе:									
	доходы	171	-	-	-	-	4 882 839,00	61 828 507,41	5 454 308,31	72 165 654,72
	расходы	172	-	-	-	-	-	55 499,05	-	55 499,05
	источники финансирования дефицита бюджета	173	-	-	-	-	-	-	-	-
18	Выбытия денежных средств, всего	180	-	-	-	-	4 882 839,00	60 961 604,70	7 233 744,67	73 078 188,37
	в том числе:									
	доходы	181	-	-	-	-	-	-	-	-
	расходы	182	-	-	-	-	4 882 839,00	60 961 604,70	7 233 744,67	73 078 188,37
	источники финансирования дефицита бюджета	183	-	-	-	-	-	-	-	-
20	Задолженность, не востребованная кредиторами, всего	200	-	-	44 280,43	44 280,43	-	-	47 595,43	47 595,43
21	Основные средства в эксплуатации	210	-	5 861 873,50	-	5 861 873,50	-	6 417 224,52	-	6 417 224,52
22	Материальные ценности, полученные по централизованному снабжению	220	-	-	-	-	-	-	-	-
23	Периодические издания для пользования	230	-	-	-	-	-	-	-	-
24	Нефинансовые активы, переданные в доверительное управление	240	-	-	-	-	-	-	-	-
25	Имущество, переданное в возмездное пользование (аренду)	250	-	23 388 812,20	-	23 388 812,20	-	58 310,39	-	58 310,39
26	Имущество, переданное в безвозмездное пользование	260	-	11 922 556,86	-	11 922 556,86	-	11 996 913,26	-	11 996 913,26
27	Материальные ценности, выданные в личное пользование работникам (сотрудникам)	270	-	-	575,00	575,00	-	-	575,00	575,00

Номер забалансового счета	Наименование забалансового счета, показателя	Код строки	На начало года				На конец отчетного периода			
			деятельность с целевыми средствами	деятельность по государственному заданию	приносящая доход деятельность	итого	деятельность с целевыми средствами	деятельность по государственному заданию	приносящая доход деятельность	итого
1	2	3	4	5	6	7	8	9	10	11
30	Расчеты по исполнению денежных обязательств через третьих лиц	280	-	-	-	-	-	-	-	-
31	Акции по номинальной стоимости	290	-	-	-	-	-	-	-	-
38	Сметная стоимость создания (реконструкции) объекта концессии	300	-	-	-	-	-	-	-	-
39	Доходы от инвестиций на создание и (или) реконструкцию объекта концессии	310	-	-	-	-	-	-	-	-
40	Финансовые активы в управляющих компаниях	320	-	-	-	-	-	-	-	-
45	Доходы и расходы по долгосрочным договорам строительного подряда	330	-	-	-	-	-	-	-	-

Руководитель  Т.Я. Сыромолова (подпись) _____ (расшифровка подписи) _____
 Главный бухгалтер  Е.С. Мирошникова (подпись) _____ (расшифровка подписи) _____

Централизованная бухгалтерия

МКУ "ЦБ УО Ленинского района г. Саратова" 1056405317737, 6453081915, 645301001, г. Саратов, площадь Ленина, д.3
(наименование, ОГРН, ИНН, КПП, местонахождение)

Руководитель  Е.С. Мирошникова (подпись) _____ (расшифровка подписи) _____
 (уполномоченное лицо) _____ (должность) _____
 Исполнитель  И.Г. Давыдова (подпись) _____ (расшифровка подписи) _____
 _____ (расшифровка подписи) _____
 Главный бухгалтер _____ (должность) _____
 _____ (расшифровка подписи) _____
 И.Г. Давыдова _____ (расшифровка подписи) _____
 41-13-84, mscbuo@bk.ru _____ (телефон, e-mail)

28 января 2021 г.